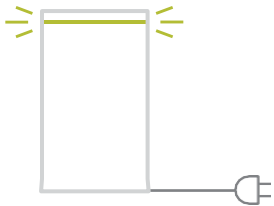


MANUÁL


Simplehuman automatická LED UV-C čisticí stanice pro
mobilní telefony
ST4000

Nabíjení

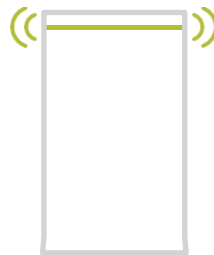


Po připojení do zásuvky se LED kroužek rozsvítí.


Čistící proces



Vložte telefon

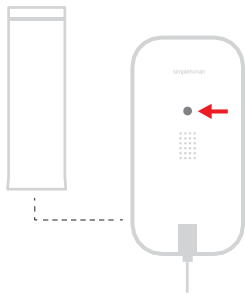


Vyčkejte 20
sekund



Vytáhněte
telefon

Zvonek



Zvonek vypnete/ zapnete
pomocí tlačítka umístěného pod
základnou

Použití a údržba

- Očistěte vnější povrchy měkkým hadříkem, abyste zabránili hromadění prachu
- Produkt je vhodný pouze k dezinfekci telefonů. Jiné předměty mohou poškodit vnitřní komponenty.
- Uchovávejte mimo dosah vody. Produkt nesmí být ponořen do vody

Odstraňování závad

Telefon se vysune před koncem čistícího cyklu:

1. Telefon nebo pouzdro je příliš velké. Pokud používáte pouzdro, odstraňte ho a zkuste to znovu
2. Přístroj je zablokovaný. Vyjměte telefon, počkejte několik sekund a zkuste to znovu.

Telefon se nevysune:

1. Odpojte čistící stanici,
2. Otočte ji vzhůru nohama.
3. Připojte čistící stanici, počkejte několik sekund a zkuste znovu.

← tools for efficient living

www.simplehuman.com